

MUNICÍPIO DE CEREJEIRAS
RELATÓRIO RESUMIDO DA EXECUÇÃO ORÇAMENTÁRIA
DEMONSTRATIVO DA RECEITA DE IMPOSTOS E DAS DESPESAS PRÓPRIAS COM SAÚDE
ORÇAMENTOS FISCAIS E DA SEGURIDADE SOCIAL
PERÍODO: Janeiro a Agosto 2023/BIMESTRE Julho - Agosto

RREO – ANEXO XII (LC nº 141/2012 art.35)

RS 1

| RECEITAS RESULTANTES DE IMPOSTOS E TRANSFERÊNCIAS CONSTITUCIONAIS E LEGAIS | PREVISÃO | PREVISÃO | RECEITAS REALIZADAS | |
|--|----------------------|----------------------|----------------------|---------------|
| | INICIAL | ATUALIZADA (a) | Até o Bimestre (b) | (%) (b/a)x100 |
| RECEITA DE IMPOSTOS (I) | 9.350.437,53 | 9.350.437,53 | 6.382.288,92 | 68,26 |
| Receita Resultante do Imposto Predial e Territorial Urbano - IPTU | 2.698.402,39 | 2.698.402,39 | 759.511,20 | 28,15 |
| Receita Resultante do Imposto sobre Transmissão Inter Vivos - ITBI | 2.305.282,19 | 2.305.282,19 | 968.759,40 | 42,02 |
| Receita Resultante do Imposto sobre Serviços de Qualquer Natureza - ISS | 2.625.978,93 | 2.625.978,93 | 2.984.112,53 | 113,64 |
| Receita Resultante do Imposto sobre a Renda e Proventos de Qualquer Natureza Retido na Fonte – IRRF | 1.720.774,02 | 1.720.774,02 | 1.669.905,79 | 97,04 |
| RECEITA DE TRANSFERÊNCIAS CONSTITUCIONAIS E LEGAIS (II) | 46.656.508,87 | 46.656.508,87 | 32.323.825,86 | 69,28 |
| Cota-Parte FPM | 20.715.079,87 | 20.715.079,87 | 13.866.267,33 | 66,94 |
| Cota-Parte ITR | 209.281,78 | 209.281,78 | 100.929,66 | 48,23 |
| Cota-Parte IPVA | 2.737.460,25 | 2.737.460,25 | 3.041.908,70 | 111,12 |
| Cota-Parte ICMS | 22.905.908,34 | 22.905.908,34 | 15.150.755,16 | 66,14 |
| Cota-Parte IPI-Exportação | 88.778,63 | 88.778,63 | 55.902,51 | 62,97 |
| Outras Transferências ou Compensações Financeiras Provenientes de Impostos e Transferências Constitucionais | 0,00 | 0,00 | 108.062,50 | 0,00 |
| TOTAL DAS RECEITAS RESULTANTES DE IMPOSTOS E TRANSFERÊNCIAS CONSTITUCIONAIS E LEGAIS - (III) = (I) + (II) | 56.006.946,40 | 56.006.946,40 | 38.706.114,78 | 69,11 |

| DESPESAS COM AÇÕES E SERVIÇOS PÚBLICOS DE SAÚDE (ASPS) POR SUBFUNÇÃO E CATEGORIA ECONÔMICA | DOTAÇÃO | DOTAÇÃO | DESPESAS EMPENHADAS | | DESPESAS LIQUIDADAS | | DESPESAS PAGAS | | INSCRITOS EM RESTOS A PAGAR NÃO PROCESSADOS (g) |
|---|----------------------|----------------------|----------------------|---------------|----------------------|---------------|----------------------|---------------|---|
| | INICIAL | ATUALIZADA (c) | ATÉ BIMESTRE (d) | % (d/c) x 100 | ATÉ BIMESTRE (e) | % (e/c) x 100 | ATÉ BIMESTRE (f) | % (f/c) x 100 | |
| ATENÇÃO BÁSICA (IV) | 0,00 | 41.465,48 | 0,00 | 0,00 | 0,00 | 0,00 | 0,00 | 0,00 | 0,00 |
| Despesas Correntes | 0,00 | 41.465,48 | 0,00 | 0,00 | 0,00 | 0,00 | 0,00 | 0,00 | 0,00 |
| Despesas de Capital | 0,00 | 0,00 | 0,00 | 0,00 | 0,00 | 0,00 | 0,00 | 0,00 | 0,00 |
| ASSISTÊNCIA HOSPITALAR E AMBULATORIAL (V) | 579.984,12 | 2.301.739,67 | 1.378.068,39 | 59,87 | 1.216.838,53 | 52,87 | 1.216.838,53 | 52,87 | 0,00 |
| Despesas Correntes | 579.984,12 | 1.066.579,83 | 330.011,74 | 30,94 | 168.781,88 | 15,82 | 168.781,88 | 15,82 | 0,00 |
| Despesas de Capital | 0,00 | 1.235.159,84 | 1.048.056,65 | 84,85 | 1.048.056,65 | 84,85 | 1.048.056,65 | 84,85 | 0,00 |
| SUPORTE PROFILÁTICO E TERAPÊUTICO (VI) | 0,00 | 0,00 | 0,00 | 0,00 | 0,00 | 0,00 | 0,00 | 0,00 | 0,00 |
| Despesas Correntes | 0,00 | 0,00 | 0,00 | 0,00 | 0,00 | 0,00 | 0,00 | 0,00 | 0,00 |
| Despesas de Capital | 0,00 | 0,00 | 0,00 | 0,00 | 0,00 | 0,00 | 0,00 | 0,00 | 0,00 |
| VIGILÂNCIA SANITÁRIA (VII) | 0,00 | 50.000,00 | 40.000,00 | 80,00 | 0,00 | 0,00 | 0,00 | 0,00 | 0,00 |
| Despesas Correntes | 0,00 | 50.000,00 | 40.000,00 | 80,00 | 0,00 | 0,00 | 0,00 | 0,00 | 0,00 |
| Despesas de Capital | 0,00 | 0,00 | 0,00 | 0,00 | 0,00 | 0,00 | 0,00 | 0,00 | 0,00 |
| VIGILÂNCIA EPIDEMIOLÓGICA (VIII) | 0,00 | 0,00 | 0,00 | 0,00 | 0,00 | 0,00 | 0,00 | 0,00 | 0,00 |
| Despesas Correntes | 0,00 | 0,00 | 0,00 | 0,00 | 0,00 | 0,00 | 0,00 | 0,00 | 0,00 |
| Despesas de Capital | 0,00 | 0,00 | 0,00 | 0,00 | 0,00 | 0,00 | 0,00 | 0,00 | 0,00 |
| ALIMENTAÇÃO E NUTRIÇÃO (IX) | 0,00 | 0,00 | 0,00 | 0,00 | 0,00 | 0,00 | 0,00 | 0,00 | 0,00 |
| Despesas Correntes | 0,00 | 0,00 | 0,00 | 0,00 | 0,00 | 0,00 | 0,00 | 0,00 | 0,00 |
| Despesas de Capital | 0,00 | 0,00 | 0,00 | 0,00 | 0,00 | 0,00 | 0,00 | 0,00 | 0,00 |
| OUTRAS SUBFUNÇÕES (X) | 14.986.257,95 | 14.784.443,44 | 12.076.830,87 | 81,69 | 10.729.894,00 | 72,58 | 10.729.894,00 | 72,58 | 0,00 |
| Despesas Correntes | 14.960.414,45 | 14.738.599,94 | 12.037.306,87 | 81,67 | 10.708.845,00 | 72,66 | 10.708.845,00 | 72,66 | 0,00 |
| Despesas de Capital | 25.843,50 | 45.843,50 | 39.524,00 | 86,22 | 21.049,00 | 45,91 | 21.049,00 | 45,91 | 0,00 |
| TOTAL (XI) = (IV + V + VI + VII + VIII + IX + X) | 15.566.242,07 | 17.177.648,59 | 13.494.899,26 | 78,56 | 11.946.732,53 | 69,55 | 11.946.732,53 | 69,55 | 0,00 |



MUNICÍPIO DE CEREJEIRAS
RELATÓRIO RESUMIDO DA EXECUÇÃO ORÇAMENTÁRIA
DEMONSTRATIVO DA RECEITA DE IMPOSTOS E DAS DESPESAS PRÓPRIAS COM SAÚDE
ORÇAMENTOS FISCAIS E DA SEGURIDADE SOCIAL
PERÍODO: Janeiro a Agosto 2023/BIMESTRE Julho - Agosto

RREO – ANEXO XII (LC nº 141/2012 art.35)

RS 1

| APURAÇÃO DO CUMPRIMENTO DO LIMITE MÍNIMO PARA APLICAÇÃO EM ASPS | Despesas Empenhadas (d) | Despesas Liquidadas (e) | Despesas Pagas (f) |
|---|----------------------------|----------------------------|-----------------------|
| Total das Despesas com ASPS (XII) = (XI) | 13.494.899,26 | 11.946.732,53 | 11.946.732,53 |
| (-) Restos a Pagar Não Processados Inscritos Indevidamente no Exercício sem Disponibilidade Financeira (XIII) | 0,00 | 0,00 | 0,00 |
| (-) Despesas Custeadas com Recursos Vinculados à Parcela do Percentual Mínimo que não foi Aplicada em ASPS em Exercícios Anteriores (XIV) | 0,00 | 0,00 | 0,00 |
| (-) Despesas Custeadas com Disponibilidade de Caixa Vinculada aos Restos a Pagar Cancelados (XV) | 0,00 | 0,00 | 0,00 |
| (=) VALOR APLICADO EM ASPS (XVI) = (XII - XIII - XIV - XV) | 13.494.899,26 | 11.946.732,53 | 11.946.732,53 |
| Despesa Mínima a ser Aplicada em ASPS (XVII) = (III) x 15% (LC 141/2012) | 0,00 | 5.805.917,22 | 0,00 |
| Diferença entre o Valor Aplicado e a Despesa Mínima a ser Aplicada (XVIII) = (XVI (d ou e) - XVII) | 0,00 | 6.140.815,31 | 0,00 |
| Limite não Cumprido (XIX) = (XVIII) (Quando valor for inferior a zero) | 0,00 | 0,00 | 0,00 |
| PERCENTUAL DA RECEITA DE IMPOSTOS E TRANSFERÊNCIAS CONSTITUCIONAIS E LEGAIS APLICADO EM ASPS (XVI / III)*100 (mínimo de 15% conforme LC nº 141/2012 ou % da Lei Orgânica Municipal) | | 30,87 | |

| CONTROLE DO VALOR REFERENTE AO PERCENTUAL MÍNIMO NÃO CUMPRIDO EM EXERCÍCIOS ANTERIORES PARA FINS DE APLICAÇÃO DOS RECURSOS VINCULADOS CONFOME ARTIGOS 25 E 26 DA LC 141/2012 | LIMITE NÃO CUMPRIDO | | | | Saldo Final (não aplicado) (l) = (h - (i ou j)) |
|--|--|---|-------------------|--------------|---|
| | Saldo Inicial (no Exercício atual) (h) | Despesas Custeadas no Exercício de Referência | | | |
| | | Empenhadas (i) | Liquidadas (j) | Pagas (k) | |
| Diferença de limite não cumprido em 2023 (saldo inicial = XIXd) | 0,00 | 0,00 | 0,00 | 0,00 | 0,00 |
| Diferença de limite não cumprido em 2022 (saldo inicial igual ao saldo final do demonstrativo do exercício anterior) | 0,00 | 0,00 | 0,00 | 0,00 | 0,00 |
| Diferença de limite não cumprido em Exercícios Anteriores (saldo inicial igual ao saldo final do demonstrativo do exercício anterior) | 0,00 | 0,00 | 0,00 | 0,00 | 0,00 |
| TOTAL DA DIFERENÇA DE LIMITE NÃO CUMPRIDO EM EXERCÍCIOS ANTERIORES (XX) | 0,00 | 0,00 | 0,00 | 0,00 | 0,00 |

| EXECUÇÃO DE RESTOS A PAGAR | | | | | | | | | | |
|-------------------------------|--|--|--|--|---|---|--------------------------|----------------------------|---|---|
| EXERCÍCIO DO EMPENHO | Valor Mínimo para aplicação em ASPS (m) | Valor aplicado em ASPS no exercício (n) | Valor aplicado além do limite mínimo (o) = (n - m), se < 0, então (o) = 0 | Total inscrito em RP no exercício (p) | RPNP Inscritos Indevidamente no no Exercício sem Disponibilidade Financeira q = (XIVd) | Valor inscrito em RP considerado no Limite (r) = (p - (o + q)) se < 0, então (r) = (0) | Total de RP pagos (s) | Total de RP a pagar (t) | Total de RP cancelados ou prescritos (u) | Diferença entre o valor aplicado além do limite e o total de RP cancelados (v) = ((o + q) - u) |
| Empenhos de 2023 | 0,00 | 0,00 | 0,00 | 0,00 | 0,00 | 0,00 | 0,00 | 0,00 | 0,00 | 0,00 |
| Empenhos de 2022 | 8.278.614,88 | 16.422.421,96 | 8.143.807,08 | 286.052,84 | 0,00 | 0,00 | 246.802,24 | 35.421,86 | 3.828,74 | 8.139.978,34 |
| Empenhos de 2021 | 6.838.528,71 | 12.799.283,66 | 5.960.754,95 | 104.673,42 | 0,00 | 0,00 | 45.969,47 | 10.169,51 | 48.534,44 | 5.912.220,51 |
| Empenhos de 2020 | 5.343.177,83 | 9.567.843,32 | 4.224.665,49 | 35.905,53 | 0,00 | 0,00 | 35.905,53 | 0,00 | 0,00 | 4.224.665,49 |
| Empenhos de 2019 e anteriores | 29.607.855,05 | 47.948.258,46 | 18.340.403,41 | 466.092,35 | 0,00 | 0,00 | 445.474,81 | 0,00 | 20.617,54 | 18.319.785,87 |



MUNICÍPIO DE CEREJEIRAS
RELATÓRIO RESUMIDO DA EXECUÇÃO ORÇAMENTÁRIA
DEMONSTRATIVO DA RECEITA DE IMPOSTOS E DAS DESPESAS PRÓPRIAS COM SAÚDE
ORÇAMENTOS FISCAIS E DA SEGURIDADE SOCIAL
PERÍODO: Janeiro a Agosto 2023/BIMESTRE Julho - Agosto

RREO – ANEXO XII (LC nº 141/2012 art.35)

RS 1

| | |
|---|------|
| TOTAL DOS RESTOS A PAGAR CANCELADOS OU PRESCRITOS ATÉ O FINAL DO EXERCÍCIO ATUAL QUE AFETARAM O CUMPRIMENTO DO LIMITE (XXI) (soma dos saldos negativos da coluna "v") | 0,00 |
| TOTAL DOS RESTOS A PAGAR CANCELADOS OU PRESCRITOS ATÉ O FINAL DO EXERCÍCIO ANTERIOR QUE AFETARAM O CUMPRIMENTO DO LIMITE (XXII) (valor informado no demonstrativo do exercício anterior) | 0,00 |
| TOTAL DOS RESTOS A PAGAR CANCELADOS OU PRESCRITOS NO EXERCÍCIO ATUAL QUE AFETARAM O CUMPRIMENTO DO LIMITE (XXIII) = (XXI - XXII) (Artigo 24 § 1º e 2º da LC 141/2012) | 0,00 |

| CONTROLE DE RESTOS A PAGAR CANCELADOS OU PRESCRITOS CONSIDERADOS PARA FINS DE APLICAÇÃO DA DISPONIBILIDADE DE CAIXA CONFORME ARTIGO 24§ 1º e 2º DA LC 141/2012 | RESTOS A PAGAR CANCELADOS OU PRESCRITOS | | | | Saldo Final (não aplicado) (aa) = (w - (x ou y)) |
|---|---|--|---------------------------|----------------------|---|
| | Saldo Inicial (no Exercício atual) (w) | Despesas Custeadas no Exercício de Referência | | | |
| | | Empenhadas (x) | Liquidadas (y) | Pagas (z) | |
| Restos a pagar cancelados ou prescritos em 2023 a serem compensados (XXIV) (saldo inicial = XXIII) | 0,00 | 0,00 | 0,00 | 0,00 | 0,00 |
| Restos a pagar cancelados ou prescritos em 2022 a serem compensados (XXV) (saldo inicial igual ao saldo final do demonstrativo do exercício anterior) | 0,00 | 0,00 | 0,00 | 0,00 | 0,00 |
| Restos a pagar cancelados ou prescritos em exercícios anteriores a serem compensados (XXVI) (saldo inicial igual ao saldo final do demonstrativo do exercício anterior) | 0,00 | 0,00 | 0,00 | 0,00 | 0,00 |
| TOTAL DE RESTOS A PAGAR CANCELADOS OU PRESCRITOS A COMPENSAR (XXVII) | 0,00 | 0,00 | 0,00 | 0,00 | 0,00 |

| RECEITAS ADICIONAIS PARA O FINANCIAMENTO DA SAÚDE NÃO COMPUTADAS NO CÁLCULO DO MÍNIMO | PREVISÃO INICIAL | PREVISÃO ATUALIZADA (a) | RECEITAS REALIZADAS | |
|--|-----------------------------|------------------------------------|----------------------------|----------------------|
| | | | Até o Bimestre (b) | (%) (b/a)x100 |
| RECEITAS DE TRANSFERÊNCIAS PARA A SAÚDE (XXVIII) | 4.739.591,32 | 5.302.733,10 | 4.694.813,67 | 88,54 |
| Proveniente da União | 4.668.282,94 | 4.881.424,72 | 3.720.879,70 | 76,23 |
| Proveniente dos Estados | 71.308,38 | 421.308,38 | 973.933,97 | 231,17 |
| Proveniente de outros Municípios | 0,00 | 0,00 | 0,00 | 0,00 |
| RECEITA DE OPERAÇÕES DE CRÉDITO INTERNAS E EXTERNAS VINCULADAS A SAÚDE (XXIX) | 0,00 | 0,00 | 0,00 | 0,00 |
| OUTRAS RECEITAS (XXX) | 0,00 | 0,00 | 0,00 | 0,00 |
| TOTAL DE RECEITAS ADICIONAIS PARA FINANCIAMENTO DA SAÚDE (XXXI) = (XXVIII + XXIX + XXX) | 4.739.591,32 | 5.302.733,10 | 4.694.813,67 | 88,54 |



MUNICÍPIO DE CEREJEIRAS
RELATÓRIO RESUMIDO DA EXECUÇÃO ORÇAMENTÁRIA
DEMONSTRATIVO DA RECEITA DE IMPOSTOS E DAS DESPESAS PRÓPRIAS COM SAÚDE
ORÇAMENTOS FISCAIS E DA SEGURIDADE SOCIAL
PERÍODO: Janeiro a Agosto 2023/BIMESTRE Julho - Agosto

RREO – ANEXO XII (LC nº 141/2012 art.35)

RS 1

| DESPESAS COM SAUDE POR SUBFUNÇÕES E CATEGORIA ECONÔMICA NÃO COMPUTADAS NO CÁLCULO DO MÍNIMO | DOTAÇÃO INICIAL | DOTAÇÃO ATUALIZADA (c) | DESPESAS EMPENHADAS | | DESPESAS LIQUIDADAS | | DESPESAS PAGAS | | INSCRITOS EM RESTOS A PAGAR NÃO PROCESSADOS (g) |
|--|---------------------|------------------------------|---------------------|------------------|---------------------|------------------|---------------------|------------------|--|
| | | | ATÉ BIMESTRE (d) | % (d/c) x 100 | ATÉ BIMESTRE (e) | % (e/c) x 100 | ATÉ BIMESTRE (f) | % (f/c) x 100 | |
| ATENÇÃO BÁSICA (XXXII) | 2.704.516,84 | 3.754.516,84 | 3.199.169,00 | 85,21 | 2.333.765,98 | 62,16 | 2.329.867,86 | 62,06 | 0,00 |
| Despesas Correntes | 2.554.516,84 | 3.534.516,84 | 3.030.389,00 | 85,74 | 2.299.009,98 | 65,04 | 2.295.111,86 | 64,93 | 0,00 |
| Despesas de Capital | 150.000,00 | 220.000,00 | 168.780,00 | 76,72 | 34.756,00 | 15,80 | 34.756,00 | 15,80 | 0,00 |
| ASSISTÊNCIA HOSPITALAR E AMBULATORIAL (XXXIII) | 1.574.445,30 | 4.171.388,96 | 2.711.942,80 | 65,01 | 1.961.759,50 | 47,03 | 1.959.059,46 | 46,96 | 0,00 |
| Despesas Correntes | 1.554.445,30 | 3.185.923,49 | 2.354.504,45 | 73,90 | 1.683.316,15 | 52,84 | 1.680.616,11 | 52,75 | 0,00 |
| Despesas de Capital | 20.000,00 | 985.465,47 | 357.438,35 | 36,27 | 278.443,35 | 28,26 | 278.443,35 | 28,26 | 0,00 |
| SUPORTE PROFILÁTICO E TERAPÊUTICO (XXXIV) | 178.164,42 | 178.164,42 | 31.855,93 | 17,88 | 2.553,00 | 1,43 | 2.553,00 | 1,43 | 0,00 |
| Despesas Correntes | 178.164,42 | 178.164,42 | 31.855,93 | 17,88 | 2.553,00 | 1,43 | 2.553,00 | 1,43 | 0,00 |
| Despesas de Capital | 0,00 | 0,00 | 0,00 | 0,00 | 0,00 | 0,00 | 0,00 | 0,00 | 0,00 |
| VIGILÂNCIA SANITÁRIA (XXXV) | 12.000,00 | 12.000,00 | 2.176,02 | 18,13 | 2.176,02 | 18,13 | 2.176,02 | 18,13 | 0,00 |
| Despesas Correntes | 12.000,00 | 12.000,00 | 2.176,02 | 18,13 | 2.176,02 | 18,13 | 2.176,02 | 18,13 | 0,00 |
| Despesas de Capital | 0,00 | 0,00 | 0,00 | 0,00 | 0,00 | 0,00 | 0,00 | 0,00 | 0,00 |
| VIGILÂNCIA EPIDEMIOLÓGICA (XXXVI) | 270.464,76 | 270.464,76 | 108.225,62 | 40,01 | 67.790,68 | 25,06 | 67.790,68 | 25,06 | 0,00 |
| Despesas Correntes | 255.464,76 | 255.464,76 | 108.225,62 | 42,36 | 67.790,68 | 26,54 | 67.790,68 | 26,54 | 0,00 |
| Despesas de Capital | 15.000,00 | 15.000,00 | 0,00 | 0,00 | 0,00 | 0,00 | 0,00 | 0,00 | 0,00 |
| ALIMENTAÇÃO E NUTRIÇÃO (XXXVII) | 0,00 | 0,00 | 0,00 | 0,00 | 0,00 | 0,00 | 0,00 | 0,00 | 0,00 |
| Despesas Correntes | 0,00 | 0,00 | 0,00 | 0,00 | 0,00 | 0,00 | 0,00 | 0,00 | 0,00 |
| Despesas de Capital | 0,00 | 0,00 | 0,00 | 0,00 | 0,00 | 0,00 | 0,00 | 0,00 | 0,00 |
| OUTRAS SUBFUNÇÕES (XXXVIII) | 0,00 | 23.890,05 | 0,00 | 0,00 | 0,00 | 0,00 | 0,00 | 0,00 | 0,00 |
| Despesas Correntes | 0,00 | 0,00 | 0,00 | 0,00 | 0,00 | 0,00 | 0,00 | 0,00 | 0,00 |
| Despesas de Capital | 0,00 | 23.890,05 | 0,00 | 0,00 | 0,00 | 0,00 | 0,00 | 0,00 | 0,00 |
| TOTAL DAS DESPESAS NÃO COMPUTADAS NO CÁLCULO DO MÍNIMO (XXXIX) = (XXXII + XXXIII + XXXIV + XXXV + XXXVI + XXXVII + XXXVIII) | 4.739.591,32 | 8.410.425,03 | 6.053.369,37 | 71,97 | 4.368.045,18 | 51,94 | 4.361.447,02 | 51,86 | 0,00 |



MUNICÍPIO DE CEREJEIRAS
RELATÓRIO RESUMIDO DA EXECUÇÃO ORÇAMENTÁRIA
DEMONSTRATIVO DA RECEITA DE IMPOSTOS E DAS DESPESAS PRÓPRIAS COM SAÚDE
ORÇAMENTOS FISCAIS E DA SEGURIDADE SOCIAL
PERÍODO: Janeiro a Agosto 2023/BIMESTRE Julho - Agosto

RREO – ANEXO XII (LC nº 141/2012 art.35)

RS 1

| DESPESAS TOTAIS COM SAÚDE | DOTAÇÃO INICIAL | DOTAÇÃO ATUALIZADA (c) | DESPESAS EMPENHADAS | | DESPESAS LIQUIDADAS | | DESPESAS PAGAS | | INSCRITOS EM RESTOS A PAGAR NÃO PROCESSADOS (g) |
|--|----------------------|------------------------|----------------------|---------------|----------------------|---------------|----------------------|---------------|---|
| | | | ATÉ BIMESTRE (d) | % (d/c) x 100 | ATÉ BIMESTRE (e) | % (e/c) x 100 | ATÉ BIMESTRE (f) | % (f/c) x 100 | |
| ATENÇÃO BÁSICA (XL) = (IV + XXXII) | 2.704.516,84 | 3.795.982,32 | 3.199.169,00 | 84,28 | 2.333.765,98 | 61,48 | 2.329.867,86 | 61,38 | 0,00 |
| ASSISTÊNCIA HOSPITALAR E AMBULATORIAL (XLI) = (V + XXXIII) | 2.154.429,42 | 6.473.128,63 | 4.090.011,19 | 63,18 | 3.178.598,03 | 49,10 | 3.175.897,99 | 49,06 | 0,00 |
| SUORTE PROFILÁTICO E TERAPÊUTICO (XLII) = (VI + XXXIV) | 178.164,42 | 178.164,42 | 31.855,93 | 17,88 | 2.553,00 | 1,43 | 2.553,00 | 1,43 | 0,00 |
| VIGILÂNCIA SANITÁRIA (XLIII) = (VII + XXXV) | 12.000,00 | 62.000,00 | 42.176,02 | 68,03 | 2.176,02 | 3,51 | 2.176,02 | 3,51 | 0,00 |
| VIGILÂNCIA EPIDEMIOLÓGICA (XLIV) = (VIII + XXXVI) | 270.464,76 | 270.464,76 | 108.225,62 | 40,01 | 67.790,68 | 25,06 | 67.790,68 | 25,06 | 0,00 |
| ALIMENTAÇÃO E NUTRIÇÃO (XLV) = (XIX + XXXVII) | 0,00 | 0,00 | 0,00 | 0,00 | 0,00 | 0,00 | 0,00 | 0,00 | 0,00 |
| OUTRAS SUBFUNÇÕES (XLVI) = (X + XXXVIII) | 14.986.257,95 | 14.808.333,49 | 12.076.830,87 | 81,55 | 10.729.894,00 | 72,46 | 10.729.894,00 | 72,46 | 0,00 |
| TOTAL DAS DESPESAS COM SAÚDE (XLVII) = (XI + XXXIX) | 20.305.833,39 | 25.588.073,62 | 19.548.268,63 | 76,40 | 16.314.777,71 | 63,76 | 16.308.179,55 | 63,73 | 0,00 |

1) Essa linha apresentará valor somente no Relatório Resumido da Execução Orçamentária do último bimestre do exercício.

2) O valor apresentado na intercessão com a coluna "i" ou com a coluna "h+i" (último bimestre) deverá ser o mesmo apresentado no "total j".

3) O valor apresentado na intercessão com a coluna "i" ou com a coluna "h+i" (último bimestre) deverá ser o mesmo apresentado no "total k".

4) Limite anual mínimo a ser cumprido no encerramento do exercício. Deverá ser informado o limite estabelecido na Lei Orgânica do Município quando o percentual nela estabelecido for superior ao fixado na LC nº 141/2012

5) Durante o exercício esse valor servirá para o monitoramento previsto no art. 23 da LC 141/2012

6) No último bimestre, será utilizada a fórmula $[VI(h+i) - (15 \times IIIb)/100]$.

7) Essa coluna poderá ser apresentada somente no último bimestre

Lisete Marth
526.178.310-00
Prefeita Municipal

Silvio Cesar Rossi
564.838.052-68
Contador Geral







Município de Cerejeiras

04.914.925/0001-07
Av. das Nações
www.cerejeiras.ro.gov.br

FICHA CADASTRAL DO DOCUMENTO ELETRÔNICO

| | | |
|-------------------|----------------------|-------------------|
| Tipo do Documento | Identificação/Número | Data |
| Relatório | RREO0412 | 26/10/2023 |

| | | |
|-------------------------------------|---|---|
| ID: 400984 | Processo | Documento |
| CRC: 334624A9 |  |  |
| Processo: 1-6381/2023 | | |
| Usuário: Silvio César Rossi | | |
| Criação: 26/10/2023 08:43:59 | Finalização: 26/10/2023 08:44:34 | |

| |
|---|
| MD5: EE2AEC27338942BB2A9B9735E7849FB2 |
| SHA256: B9E5F4A95C2F67143165EFD8CA9C5E32EE861E48CD68A5361C12489390FFB1F7 |

Súmula/Objeto:

Anexo 12 - RREO 4º Bimestre 2023

INTERESSADOS

| | | | |
|---------------------------------|------------|----|---------------------|
| Secretaria Municipal de Fazenda | Cerejeiras | RO | 26/10/2023 08:43:59 |
|---------------------------------|------------|----|---------------------|


ASSUNTOS

| | |
|--|---------------------|
| PUBLICAÇÃO DOS RELATORIOS DE DEMONSTRATIVOS FISCAIS (RREO/RGF) | 26/10/2023 08:43:59 |
|--|---------------------|


CIENTES

| | |
|-------------------------|---------------------|
| Gercimara Alves Barbosa | 26/10/2023 09:06:07 |
|-------------------------|---------------------|

ASSINATURAS ELETRÔNICAS

| | | |
|---|--------------------------------|---------------------|
|  Silvio César Rossi | Tec Nivel Superior II/Contador | 26/10/2023 08:46:01 |
|---|--------------------------------|---------------------|

Assinado na forma do Decreto Municipal nº 284/2021.

| | | |
|---|--------------------|---------------------|
|  Lisete Marth | Prefeito Municipal | 26/10/2023 09:11:35 |
|---|--------------------|---------------------|

Assinado na forma do Decreto Municipal nº 284/2021.

A autenticidade deste documento pode ser conferida através do QRCode acima ou ainda através do site transparencia.cerejeiras.ro.gov.br informando o ID 400984 e o CRC 334624A9.