

**MUNICÍPIO DE CEREJEIRAS**  
RELATÓRIO RESUMIDO DA EXECUÇÃO ORÇAMENTÁRIA

**DEMONSTRATIVO DAS RECEITAS E DESPESAS COM MANUTENÇÃO E DESENVOLVIMENTO DO ENSINO - MDE - MUNICÍPIOS**  
ORÇAMENTO FISCAL E DA SEGURIDADE SOCIAL

PERÍODO: Janeiro a Outubro 2023/BIMESTRE Setembro - Outubro

Page 1 of 5

RREO – Anexo 8 (LDB, Art. 72)

RS 1

<b>RECEITAS RESULTANTES DE IMPOSTOS (Art. 212 e 212-A da Constituição Federal)</b>			
RECEITA RESULTANTE DE IMPOSTOS	PREVISÃO ATUALIZADA (a)	RECEITAS REALIZADAS JAN A OUT	
1- RECEITA DE IMPOSTOS	11.210.437,53	9.327.293,86	
1.1- Receita Resultante do Imposto sobre a Propriedade Predial e Territorial Urbana – IPTU	2.698.402,39	2.394.873,05	
1.2- Receita Resultante do Imposto sobre Transmissão Inter Vivos – ITBI	2.305.282,19	1.322.134,55	
1.3- Receita Resultante do Imposto sobre Serviços de Qualquer Natureza – ISS	3.805.978,93	3.607.867,35	
1.4- Receita Resultante do Imposto de Renda Retido na Fonte – IRRF	2.400.774,02	2.002.418,91	
2- RECEITA DE TRANSFERÊNCIAS CONSTITUCIONAIS E LEGAIS	49.174.890,50	41.015.590,77	
2.1- Cota-Parte FPM	22.873.461,50	17.740.491,21	
2.1.1- Parcela referente à CF, art. 159, I, alínea B	21.315.079,87	16.595.346,27	
2.1.2- Parcela referente à CF, art. 159, I, alínea D e E	1.558.381,63	1.145.144,94	
2.2- Cota-Parte ICMS	23.205.908,34	18.862.645,55	
2.3- Cota-Parte IPI-Exportação	88.778,63	74.897,95	
2.4- Cota-Parte ITR	269.281,78	636.753,05	
2.5- Cota-Parte IPVA	2.737.460,25	3.482.999,13	
2.6- Cota-Parte IOF-Ouro	0,00	0,00	
2.7- Outras Transferências ou Compensações Financeiras Provenientes de Impostos e Transferências Constitucionais	0,00	217.803,88	
3- TOTAL DA RECEITA RESULTANTE DE IMPOSTOS (1 + 2)	60.385.328,03	50.342.884,63	
4- TOTAL DESTINADO AO FUNDEB - 20% DE ((2.1.1) + (2.2) + (2.3) + (2.4) + (2.5) + (2.7))1	9.331.301,78	8.020.912,57	
5- VALOR MÍNIMO A SER APLICADO ALÉM DO VALOR DESTINADO AO FUNDEB - 5% DE ((2.1.1) + (2.2) + (2.3) + (2.4) + (2.5) + (2.7)) + 25% DE ((1.1) + (1.2) + (1.3) + (1.4) + (2.1.2) + (2.6))	5.573.030,23	4.611.631,99	

<b>FUNDEB</b>			
RECEITAS DO FUNDEB RECEBIDAS NO EXERCÍCIO	PREVISÃO ATUALIZADA (a)	RECEITAS REALIZADAS JAN A OUT	
6- TOTAL DAS RECEITAS DO FUNDEB RECEBIDAS	11.685.239,60	9.510.414,83	
6.1- FUNDEB - Impostos e Transferências de Impostos	11.495.092,08	9.355.961,15	
6.1.1- Principal	11.487.948,32	9.330.624,29	
6.1.2- Rendimentos de Aplicação Financeira	7.143,76	25.336,86	
6.1.3- Ressarcimento de recursos do Fundeb	0,00	0,00	
6.2- FUNDEB - Complementação da União - VAAF	0,00	0,00	
6.2.1- Principal	0,00	0,00	
6.2.2- Rendimentos de Aplicação Financeira	0,00	0,00	
6.2.3- Ressarcimento de recursos do Fundeb	0,00	0,00	
6.3- FUNDEB - Complementação da União - VAAT	0,00	0,00	
6.3.1- Principal	0,00	0,00	
6.3.2- Rendimentos de Aplicação Financeira	0,00	0,00	
6.3.3- Ressarcimento de recursos do Fundeb	0,00	0,00	
6.4- FUNDEB - Complementação da União - VAAR	190.147,52	154.453,68	
6.4.1- Principal	190.147,52	154.453,68	
6.4.2- Rendimentos de Aplicação Financeira	0,00	0,00	
6.4.3- Ressarcimento de recursos do Fundeb	0,00	0,00	
7- RESULTADO LÍQUIDO DAS TRANSFERÊNCIAS DO FUNDEB (6.1.1 - 4)	2.156.646,54	1.309.711,72	



**MUNICÍPIO DE CEREJEIRAS**  
RELATÓRIO RESUMIDO DA EXECUÇÃO ORÇAMENTÁRIA

**DEMONSTRATIVO DAS RECEITAS E DESPESAS COM MANUTENÇÃO E DESENVOLVIMENTO DO ENSINO - MDE - MUNICÍPIOS**  
ORÇAMENTO FISCAL E DA SEGURIDADE SOCIAL

PERÍODO: Janeiro a Outubro 2023/BIMESTRE Setembro - Outubro

Page 2 of 5

RREO – Anexo 8 (LDB, Art. 72)

RS 1

RECURSOS RECEBIDOS EM EXERCÍCIOS ANTERIORES E NÃO UTILIZADOS (SUPERÁVIT)	VALOR
8- TOTAL DOS RECURSOS DE SUPERÁVIT	483.306,88
8.1- SUPERÁVIT DO EXERCÍCIO IMEDIATAMENTE ANTERIOR	483.306,88
8.2- SUPERÁVIT RESIDUAL DE OUTROS EXERCÍCIOS	0,00
9- TOTAL DOS RECURSOS DO FUNDEB DISPONÍVEIS PARA UTILIZAÇÃO (6 + 8)	9.993.721,71

DESPESAS COM RECURSOS DO FUNDEB	DOTAÇÃO ATUALIZADA (c)	DESPESAS EMPENHADAS JAN A OUT (d)	DESPESAS LIQUIDADAS JAN A OUT (e)	DESPESAS PAGAS JAN A OUT (f)	INSCRITAS EM RESTOS A PAGAR NÃO PROCESSADOS (g)
10- TOTAL DAS DESPESAS COM RECURSOS DO FUNDEB	12.168.546,48	9.383.969,92	9.383.969,92	9.185.607,19	0,00
10.1- PROFISSIONAIS DA EDUCAÇÃO BÁSICA	11.865.502,98	9.340.793,95	9.340.793,95	9.142.431,22	0,00
10.1.1- Educação Infantil	5.961.449,44	5.426.430,85	5.426.430,85	5.327.936,68	0,00
10.1.2- Ensino Fundamental	5.904.053,54	3.914.363,10	3.914.363,10	3.814.494,54	0,00
10.1.3- Educação de Jovens e Adultos	0,00	0,00	0,00	0,00	0,00
10.1.4- Educação Especial	0,00	0,00	0,00	0,00	0,00
10.1.5- Administração Geral	0,00	0,00	0,00	0,00	0,00
10.2- OUTRAS DESPESAS	303.043,50	43.175,97	43.175,97	43.175,97	0,00
10.2.1- Educação Infantil	61.952,50	22.895,98	22.895,98	22.895,98	0,00
10.2.2- Ensino Fundamental	241.091,00	20.279,99	20.279,99	20.279,99	0,00
10.2.3- Educação de Jovens e Adultos	0,00	0,00	0,00	0,00	0,00
10.2.4- Educação Especial	0,00	0,00	0,00	0,00	0,00
10.2.5- Administração Geral	0,00	0,00	0,00	0,00	0,00
10.2.6- Transporte (Escolar)	0,00	0,00	0,00	0,00	0,00
10.2.7- Outras	0,00	0,00	0,00	0,00	0,00

INDICADORES DO FUNDEB							
DESPESAS CUSTEADAS COM RECEITAS DO FUNDEB RECEBIDAS NO EXERCÍCIO	DESPESAS EMPENHADAS JAN A OUT (d)	DESPESAS LIQUIDADAS JAN A OUT (e)	DESPESAS PAGAS JAN A OUT (f)	INSCRITAS EM RESTOS A PAGAR NÃO PROCESSADOS (g)	INSCRITAS EM RESTOS A PAGAR NÃO PROC. (sem disponibilidade de caixa) (h)	DESPESAS LIQUIDADAS/EMPENHADAS EM VALOR SUP. AO TOTAL DAS RECEITAS RECEB. NO EXERCÍCIO (i)	
11- TOTAL DAS DESPESAS CUSTEADAS COM RECURSOS DO FUNDEB RECEBIDAS NO EXERCÍCIO	9.059.601,58	9.059.601,58	8.861.238,85	0,00	0,00	0,00	
11.1- Total das Despesas custeadas com FUNDEB - Impostos e Transferências de Impostos	9.059.601,58	9.059.601,58	8.861.238,85	0,00	0,00	0,00	
11.2- Total das Despesas custeadas com FUNDEB - Complementação da União - VAAF	0,00	0,00	0,00	0,00	0,00	0,00	
11.3- Total das Despesas custeadas com FUNDEB - Complementação da União - VAAT	0,00	0,00	0,00	0,00	0,00	0,00	
11.4- Total das Despesas custeadas com FUNDEB - Complementação da União - VAAR	0,00	0,00	0,00	0,00	0,00	0,00	
12- TOTAL DAS DESPESAS DO FUNDEB COM PROFISSIONAIS DA EDUCAÇÃO BÁSICA	9.016.425,61	9.016.425,61	8.818.062,88	0,00	0,00	0,00	
13- TOTAL DAS DESPESAS CUSTEADAS COM FUNDEB - COMPLEMENTAÇÃO DA UNIÃO - VAAT APLICADAS NA EDUCAÇÃO INFANTIL	0,00	0,00	0,00	0,00	0,00	0,00	
14- TOTAL DAS DESPESAS CUSTEADAS COM FUNDEB - COMPLEMENTAÇÃO DA UNIÃO - VAAT APLICADAS EM DESPESA DE CAPITAL	0,00	0,00	0,00	0,00	0,00	0,00	

INDICADORES - Art. 212-A, inciso XI e § 3º - Constituição Federal2	VALOR EXIGIDO (j)	VALOR APLICADO (k)	VALOR CONSIDERADO APÓS DEDUÇÕES (l)	% APLICADO10 (m)
15- Mínimo de 70% do FUNDEB na Remuneração dos Profissionais da Educação Básica	6.549.172,80	9.016.425,61	9.016.425,61	96,37
16- Percentual de 50% da Complementação da União ao FUNDEB - VAAT na Educação Infantil	0,00	0,00	0,00	0,00
17- Mínimo de 15% da Complementação da União ao FUNDEB - VAAT em Despesa de Capital	0,00	0,00	0,00	0,00

INDICADOR - Art.25, § 3º - Lei nº 14.113, de 2020 - (Máx. de 10% de Superávit)3	VALOR MÁX. PERMITIDO (n)	VALOR NÃO APLICADO (o)	VALOR NÃO APLICADO APÓS AJUSTE (p)	VALOR NÃO APLICADO EXCED. AO MÁX. PERMIT.(q)	% NÃO APLICADO (r)
18- Total da Receita Recebida e não Aplicada no Exercício	951.041,48	450.813,25	450.813,25	0,00	4,74



**MUNICÍPIO DE CEREJEIRAS**  
RELATÓRIO RESUMIDO DA EXECUÇÃO ORÇAMENTÁRIA

**DEMONSTRATIVO DAS RECEITAS E DESPESAS COM MANUTENÇÃO E DESENVOLVIMENTO DO ENSINO - MDE - MUNICÍPIOS**  
ORÇAMENTO FISCAL E DA SEGURIDADE SOCIAL

PERÍODO: Janeiro a Outubro 2023/BIMESTRE Setembro - Outubro

Page 3 of 5

RREO – Anexo 8 (LDB, Art. 72)

RS 1

INDICADOR - Art.25, § 3º - Lei nº 14.113, de 2020 (Aplicação do Superávit de Exercício Anterior)3	Valor de Superávit Permitido no Exercício Anterior (s)	Valor não Aplicado No Exercício Anterior (t)	Valor de Superávit Aplicado até o 1º Quadrimestre (u)	Valor Aplicado Após o 1º Quadrimestre (v)	Valor Total de Sup. Não Aplicado Até o Final do Exercício (w)	Valor aplicado até o 1º Quadrimestre que Integrará o Limite Constitucional (x)
19- Total das Despesas Custeadas com Superávit do FUNDEB	483.306,88	483.306,88	0,00	324.368,34	158.938,54	0,00
19.1- Total das Despesas custeadas com FUNDEB - Impostos e Transferências de Impostos	483.306,88	483.306,88	0,00	324.368,34	158.938,54	0,00
19.2- Total das Despesas custeadas com FUNDEB - Complementação da União (VAAF + VAAT + VAAR)	0,00	0,00	0,00	0,00	0,00	0,00

**DESPESAS COM MANUTENÇÃO E DESENVOLVIMENTO DO ENSINO – MDE - CUSTEADAS COM RECEITA DE IMPOSTOS (EXCETO FUNDEB)**

DESPESAS COM AÇÕES TÍPICAS DE MDE - RECEITAS DE IMPOSTOS EXCETO FUNDEB (Por Subfunção)	DOTAÇÃO ATUALIZADA (c)	DESPESAS EMPENHADAS JAN A OUT (d)	DESPESAS LIQUIDADAS JAN A OUT (e)	DESPESAS PAGAS JAN A OUT (f)	INSCRITAS EM RESTOS A PAGAR NÃO PROCESSADOS (g)
20- TOTAL DAS DESPESAS COM AÇÕES TÍPICAS DE MDE CUSTEADAS COM RECEITAS DE IMPOSTOS	8.066.500,00	6.823.503,76	5.558.725,99	5.476.626,68	0,00
20.1- Educação Infantil	1.125.144,31	523.328,13	0,00	0,00	0,00
20.2- Ensino Fundamental	349.363,36	346.581,11	161.189,43	161.189,43	0,00
20.3- Educação de Jovens e Adultos	0,00	0,00	0,00	0,00	0,00
20.4- Educação Especial	27.000,00	0,00	0,00	0,00	0,00
20.5- Administração Geral	0,00	0,00	0,00	0,00	0,00
20.6- Transporte (Escolar)	0,00	0,00	0,00	0,00	0,00
20.7- Outras	6.564.992,33	5.953.594,52	5.397.536,56	5.315.437,25	0,00

**DESPESAS COM MANUTENÇÃO E DESENVOLVIMENTO DO ENSINO – MDE - CUSTEADAS COM RECEITA DE IMPOSTOS E COM RECURSOS DO FUNDEB**

DESPESAS COM AÇÕES TÍPICAS DE MDE - RECEITAS DE IMPOSTOS E RECURSOS DO FUNDEB (Por área de Atuação)6	DOTAÇÃO ATUALIZADA (c)	DESPESAS EMPENHADAS JAN A OUT (d)	DESPESAS LIQUIDADAS JAN A OUT (e)	DESPESAS PAGAS JAN A OUT (f)	INSCRITAS EM RESTOS A PAGAR NÃO PROCESSADOS (g)
21- TOTAL DAS DESPESAS COM AÇÕES TÍPICAS DE MDE CUSTEADAS COM RECEITAS DE IMPOSTOS E FUNDEB	20.235.046,48	16.207.473,68	14.942.695,91	14.662.233,87	0,00
21.1- Educação Infantil	7.148.546,25	5.972.654,96	5.449.326,83	5.350.832,66	0,00
21.1.1- Creche	3.222.007,99	2.620.364,86	2.394.958,19	2.356.667,23	0,00
21.1.2- Pré-Escola	3.926.538,26	3.352.290,10	3.054.368,64	2.994.165,43	0,00
21.2- Ensino Fundamental	13.086.500,23	10.234.818,72	9.493.369,08	9.311.401,21	0,00

**APURAÇÃO DAS DESPESAS PARA FINS DE LIMITE MÍNIMO CONSTITUCIONAL**

	VALOR
22- TOTAL DAS DESPESAS DE MDE CUSTEADAS COM RECURSOS DE IMPOSTOS = L20(d ou e)	5.558.725,99
23- TOTAL DAS RECEITAS TRANSFERIDAS AO FUNDEB = (L4)	8.020.912,57
24- (-) RECEITAS DO FUNDEB NÃO UTILIZADAS NO EXERCÍCIO, EM VALOR SUPERIOR A 10% = L18(q)	0,00
25- VALOR APLICADO ATÉ O PRIMEIRO QUADRIMESTRE QUE INTEGRARÁ O LIMITE CONSTITUCIONAL = L19.1(x)	0,00
26- (-) RESTOS A PAGAR NÃO PROCESSADOS INSCRITOS NO EXERCÍCIO SEM DISPONIBILIDADE FINANCEIRA DE RECURSOS DE IMPOSTOS4	0,00
27- (-) CANCELAMENTO, NO EXERCÍCIO, DE RESTOS A PAGAR INSCRITOS COM DISPONIBILIDADE FINANCEIRA DE RECURSOS DE IMPOSTOS VINCULADOS AO ENSINO = (L30.1(af) + L	1.463,35
28- TOTAL DAS DESPESAS PARA FINS DE LIMITE (22 + 23 - 24 + 25 - 26 - 27)	13.578.175,21



**MUNICÍPIO DE CEREJEIRAS**  
RELATÓRIO RESUMIDO DA EXECUÇÃO ORÇAMENTÁRIA

**DEMONSTRATIVO DAS RECEITAS E DESPESAS COM MANUTENÇÃO E DESENVOLVIMENTO DO ENSINO - MDE - MUNICÍPIOS**  
ORÇAMENTO FISCAL E DA SEGURIDADE SOCIAL

PERÍODO: Janeiro a Outubro 2023/BIMESTRE Setembro - Outubro

Page 4 of 5

RREO – Anexo 8 (LDB, Art. 72)

RS 1

APURAÇÃO DO LIMITE MÍNIMO CONSTITUCIONAL2 e 5		VALOR EXIGIDO (z)	VALOR APLICADO (aa)	% APLICADO (ab)	
29- APLICAÇÃO EM MDE SOBRE A RECEITA RESULTANTE DE IMPOSTOS		12.585.721,16	13.578.175,21	26,97	
RESTOS A PAGAR INSCRITOS EM EXERCÍCIOS ANTERIORES DE DESPESAS CONSIDERADAS PARA CUMPRIMENTO DO LIMITE8	SALDO INICIAL (ac)	RP LIQUIDADOS (ad)	RP PAGOS (ae)	RP CANCELADOS (af)	SALDO FINAL (ag)
30- RESTOS A PAGAR DE DESPESAS COM MDE	561.184,33	538.330,66	534.306,89	1.463,35	25.414,09
30.1- Executadas com Recursos de Impostos e Transferências de Impostos	555.184,33	532.330,66	528.306,89	1.463,35	25.414,09
30.2- Executadas com Recursos do FUNDEB - Impostos	6.000,00	6.000,00	6.000,00	0,00	0,00
30.3- Executadas com Recursos do FUNDEB - Complementação da União (VAAT + VAAF + VAAR)	0,00	0,00	0,00	0,00	0,00
OUTRAS INFORMAÇÕES PARA CONTROLE					
RECEITAS ADICIONAIS PARA FINANCIAMENTO DO ENSINO		PREVISÃO ATUALIZADA (a)	RECEITAS REALIZADAS Até o Bimestre (b)		
31- TOTAL DAS RECEITAS ADICIONAIS PARA FINANCIAMENTO DO ENSINO		2.886.015,90	2.854.940,36		
31.1- RECEITA DE TRANSFERÊNCIA DO FNDE (INCLUINDO RENDIMENTOS DE APLICAÇÃO FINANCEIRA		529.303,63	489.336,54		
31.1.1- Salário-Educação		217.984,40	211.276,23		
31.1.2- PDDE		0,00	20,78		
31.1.3- PNAE		189.000,00	199.584,09		
31.1.4- PNATE		69.875,26	28.827,94		
31.1.5- Outras Transferências do FNDE		52.443,97	49.627,50		
31.2- RECEITAS DE TRANSFERÊNCIAS DE CONVÊNIOS		2.356.712,27	1.193.957,43		
31.3- RECEITA DE ROYALTIES DESTINADOS À EDUCAÇÃO		0,00	0,00		
31.4- RECEITA DE OPERAÇÕES DE CRÉDITO VINCULADAS À EDUCAÇÃO		0,00	0,00		
31.5- OUTRAS RECEITAS PARA FINANCIAMENTO DO ENSINO		0,00	1.171.646,39		
OUTRAS DESPESAS COM EDUCAÇÃO (Por Subfunção)6	DOTAÇÃO ATUALIZADA (c)	DESPESAS EMPENHADAS JAN A OUT (d)	DESPESAS LIQUIDADAS JAN A OUT (e)	DESPESAS PAGAS JAN A OUT (f)	INSCRITAS EM RESTOS A PAGAR NÃO PROCESSADOS (g)
32- TOTAL DAS OUTRAS DESPESAS COM EDUCAÇÃO	5.892.995,64	5.229.132,06	1.915.691,99	1.910.067,07	0,00
32.1- Educação Infantil	2.629.661,50	2.472.880,13	31.766,50	31.766,50	0,00
32.2- Ensino Fundamental	2.809.034,55	2.391.032,32	1.807.772,22	1.802.147,30	0,00
32.3- Ensino Médio	14.999,59	0,00	0,00	0,00	0,00
32.4- Ensino Superior	20.000,00	20.000,00	0,00	0,00	0,00
32.5- Ensino Profissional	0,00	0,00	0,00	0,00	0,00
32.6- Educação de Jovens e Adultos	3.300,00	0,00	0,00	0,00	0,00
32.7- Educação Especial	0,00	0,00	0,00	0,00	0,00
32.8- Outras	416.000,00	345.219,61	76.153,27	76.153,27	0,00
TOTAL GERAL DAS DESPESAS COM EDUCAÇÃO	DOTAÇÃO ATUALIZADA (c)	DESPESAS EMPENHADAS JAN A OUT (d)	DESPESAS LIQUIDADAS JAN A OUT (e)	DESPESAS PAGAS JAN A OUT (f)	INSCRITAS EM RESTOS A PAGAR NÃO PROCESSADOS (g)
33- TOTAL GERAL DAS DESPESAS COM EDUCAÇÃO (10 + 20 + 32)	26.128.042,12	21.436.605,74	16.858.387,90	16.572.300,94	0,00
33.1- Despesas Correntes	22.451.668,39	18.094.092,74	16.655.183,49	16.369.096,53	0,00



**MUNICÍPIO DE CEREJEIRAS**  
RELATÓRIO RESUMIDO DA EXECUÇÃO ORÇAMENTÁRIA

**DEMONSTRATIVO DAS RECEITAS E DESPESAS COM MANUTENÇÃO E DESENVOLVIMENTO DO ENSINO - MDE - MUNICÍPIOS**  
ORÇAMENTO FISCAL E DA SEGURIDADE SOCIAL

PERÍODO: Janeiro a Outubro 2023/BIMESTRE Setembro - Outubro

Page 5 of 5

RREO – Anexo 8 (LDB, Art. 72)

RS 1

33.1.1- Pessoal Ativo	14.772.502,98	11.583.901,12	11.583.901,12	11.376.619,48	0,00
33.1.2- Pessoal Inativo	106.500,00	0,00	0,00	0,00	0,00
33.1.3- Transferências às instituições comunitárias, confessionais ou filantrópicas sem fins lucrativos	14.999,59	0,00	0,00	0,00	0,00
33.1.4- Outras Despesas Correntes	7.557.665,82	6.510.191,62	5.071.282,37	4.992.477,05	0,00
33.2- Despesas de Capital	3.889.373,73	3.347.277,98	207.969,39	207.969,39	0,00
33.2.1- Transferências às instituições comunitárias, confessionais ou filantrópicas sem fins lucrativos	0,00	0,00	0,00	0,00	0,00
33.2.2- Outras Despesas de Capital	3.889.373,73	3.347.277,98	207.969,39	207.969,39	0,00

CONTROLE DA DISPONIBILIDADE FINANCEIRA E CONCILIAÇÃO BANCÁRIA	FUNDEB (ah)	SALÁRIO EDUCAÇÃO (aj)
34- DISPONIBILIDADE FINANCEIRA EM 31 DE DEZEMBRO DO EXERCÍCIO ANTERIOR	489.306,88	135.504,28
35- (+) INGRESSO DE RECURSOS ATÉ O BIMESTRE (orçamentário)	9.510.414,83	211.276,23
36- (-) PAGAMENTOS EFETUADOS ATÉ O BIMESTRE (orçamentário e restos a pagar)	9.191.607,19	124.975,12
37- (=) DISPONIBILIDADE FINANCEIRA ATÉ O BIMESTRE	808.114,52	221.805,39
38- (+) AJUSTES POSITIVOS (RETENÇÕES E OUTROS VALORES EXTRAORÇAMENTÁRIOS)	0,00	0,00
39- (-) AJUSTES NEGATIVOS (OUTROS VALORES EXTRAORÇAMENTÁRIOS)	0,00	0,00
40- (=) SALDO FINANCEIRO CONCILIADO (Saldo Bancário)	808.114,52	221.805,39

\_\_\_\_\_  
Lisete Marth  
526.178.310-00  
Prefeita Municipal

\_\_\_\_\_  
Silvio Cesar Rossi  
564.838.052-68  
Contador Geral

- 1) Os valores informados devem corresponder ao efetivamente transferido. Os percentuais correspondem ao disposto na legislação.
- 2) Limites mínimos anuais a serem cumpridos no encerramento do exercício.
- 3) 3 Art. 25, § 3º, Lei 14.113/2020: "Até 10% (dez por cento) dos recursos recebidos à conta dos Fundos, inclusive relativos à complementação da União, nos termos do § 2º do art. 16 desta Lei, poderão ser utilizados no primeiro quadrimestre do exercício imediatamente subsequente, mediante abertura de crédito adicional." utilizados no 1º trimestre do exercício imediatamente subsequente, mediante abertura de crédito adicional."
- 4) Os valores referentes à parcela dos Restos a Pagar inscritos sem disponibilidade financeira deverão ser informados somente no RREO do último bimestre do exercício.
- 5) Nos cinco primeiros bimestres do exercício o acompanhamento será feito com base na despesa liquidada. No último bimestre do exercício, o valor deverá corresponder ao total da despesa empenhada.
- 6) As linhas representam áreas de atuação e não correspondem exatamente às subfunções da Função Educação. As despesas classificadas nas demais subfunções típicas e nas subfunções atípicas deverão ser rateadas para essas áreas de atuação.
- 7) Valor inscrito em RPNP sem disponibilidade de caixa, que não será considerado na apuração dos indicadores e limites. Para as linhas 15, 16 e 17, deverá ser comparado o total inscrito em RPNP com a disponibilidade de caixa por fonte de recursos. Para a linha 14, deverá ser verificada a diferença entre a disponibilidade nas Fontes do Fundeb e os RPNP referentes a essas despesas. Para a linha 18, deverá ser verificada a diferença entre as disponibilidades na Fonte VAAT e os RPNP dessas despesas.
- 8) Controle da execução de restos a pagar considerados no cumprimento do limite mínimo dos exercícios anteriores.
- 9) Nesta coluna não devem ser informados valores inferiores a 0 (zero).
- 10) Essa coluna não deve conter percentual superior a 100%. Caso isso ocorra, em razão de valores informados na coluna (i), os percentuais devem ser ajustados para 100%.







# Município de Cerejeiras

04.914.925/0001-07  
Av. das Nações  
www.cerejeiras.ro.gov.br

## FICHA CADASTRAL DO DOCUMENTO ELETRÔNICO

Tipo do Documento	Identificação/Número	Data
<b>Relatório</b>	<b>Anexo 8 - RREO 5 Bimestre</b>	<b>11/12/2023</b>

ID: <b>423546</b>	Processo	Documento
CRC: <b>EA0C8F8D</b>		
Processo: <b>1-7273/2023</b>		
Usuário: <b>Silvio César Rossi</b>		
Criação: <b>11/12/2023 12:27:01</b>	Finalização: <b>11/12/2023 12:27:01</b>	

MD5: **26437DA1B7E32505CD8693F17BC20CD3**  
SHA256: **6EBF0D6B78E4AD06FEAD5B7E3C3FD42B4C18515CA10B44B189D1051AF9854ED7**

Súmula/Objeto:

**Anexo 8 - RREO 5º Bimestre de 2023**

### INTERESSADOS

MUNICIPIO DE CEREJEIRAS Cerejeiras RO 11/12/2023 12:27:01

### ASSUNTOS

PUBLICAÇÃO DOS RELATORIOS DE DEMONSTRATIVOS FISCAIS (RREO/RGF) 11/12/2023 12:27:01


### CIENTES

Gercimara Alves Barbosa 11/12/2023 13:10:22

### ASSINATURAS ELETRÔNICAS

 Silvio César Rossi Tec Nivel Superior II/Contador 11/12/2023 12:27:53

Assinado na forma do Decreto Municipal nº 284/2021.

 Lisete Marth Prefeito Municipal 11/12/2023 13:19:07

Assinado na forma do Decreto Municipal nº 284/2021.

A autenticidade deste documento pode ser conferida através do QRCode acima ou ainda através do site [transparencia.cerejeiras.ro.gov.br](http://transparencia.cerejeiras.ro.gov.br) informando o ID 423546 e o CRC EA0C8F8D.