

MUNICÍPIO DE CEREJEIRAS
RELATÓRIO RESUMIDO DA EXECUÇÃO ORÇAMENTÁRIA
DEMONSTRATIVO DA RECEITA DE IMPOSTOS E DAS DESPESAS PRÓPRIAS COM SAÚDE
ORÇAMENTOS FISCAIS E DA SEGURIDADE SOCIAL
PERÍODO: Janeiro a Outubro 2023/BIMESTRE Setembro - Outubro

RREO – ANEXO XII (LC nº 141/2012 art.35)

RS 1

RECEITAS RESULTANTES DE IMPOSTOS E TRANSFERÊNCIAS CONSTITUCIONAIS E LEGAIS	PREVISÃO	PREVISÃO	RECEITAS REALIZADAS	
	INICIAL	ATUALIZADA (a)	Até o Bimestre (b)	(%) (b/a)x100
RECEITA DE IMPOSTOS (I)	9.350.437,53	11.210.437,53	9.327.293,86	83,20
Receita Resultante do Imposto Predial e Territorial Urbano - IPTU	2.698.402,39	2.698.402,39	2.394.873,05	88,75
Receita Resultante do Imposto sobre Transmissão Inter Vivos - ITBI	2.305.282,19	2.305.282,19	1.322.134,55	57,35
Receita Resultante do Imposto sobre Serviços de Qualquer Natureza - ISS	2.625.978,93	3.805.978,93	3.607.867,35	94,79
Receita Resultante do Imposto sobre a Renda e Proventos de Qualquer Natureza Retido na Fonte – IRRF	1.720.774,02	2.400.774,02	2.002.418,91	83,41
RECEITA DE TRANSFERÊNCIAS CONSTITUCIONAIS E LEGAIS (II)	46.656.508,87	47.616.508,87	39.870.445,83	83,73
Cota-Parte FPM	20.715.079,87	21.315.079,87	16.595.346,27	77,86
Cota-Parte ITR	209.281,78	269.281,78	636.753,05	236,46
Cota-Parte IPVA	2.737.460,25	2.737.460,25	3.482.999,13	127,23
Cota-Parte ICMS	22.905.908,34	23.205.908,34	18.862.645,55	81,28
Cota-Parte IPI-Exportação	88.778,63	88.778,63	74.897,95	84,36
Outras Transferências ou Compensações Financeiras Provenientes de Impostos e Transferências Constitucionais	0,00	0,00	217.803,88	0,00
TOTAL DAS RECEITAS RESULTANTES DE IMPOSTOS E TRANSFERÊNCIAS CONSTITUCIONAIS E LEGAIS - (III) = (I) + (II)	56.006.946,40	58.826.946,40	49.197.739,69	83,63

DESPESAS COM AÇÕES E SERVIÇOS PÚBLICOS DE SAÚDE (ASPS) POR SUBFUNÇÃO E CATEGORIA ECONÔMICA	DOTAÇÃO INICIAL	DOTAÇÃO ATUALIZADA (c)	DESPESAS EMPENHADAS		DESPESAS LIQUIDADAS		DESPESAS PAGAS		INSCRITOS EM RESTOS A PAGAR NÃO PROCESSADOS (g)
			ATÉ BIMESTRE (d)	% (d/c) x 100	ATÉ BIMESTRE (e)	% (e/c) x 100	ATÉ BIMESTRE (f)	% (f/c) x 100	
ATENÇÃO BÁSICA (IV)	0,00	41.465,48	37.348,79	90,07	0,00	0,00	0,00	0,00	0,00
Despesas Correntes	0,00	41.465,48	37.348,79	90,07	0,00	0,00	0,00	0,00	0,00
Despesas de Capital	0,00	0,00	0,00	0,00	0,00	0,00	0,00	0,00	0,00
ASSISTÊNCIA HOSPITALAR E AMBULATORIAL (V)	579.984,12	2.301.739,67	1.493.266,20	64,88	1.352.522,11	58,76	1.352.522,11	58,76	0,00
Despesas Correntes	579.984,12	1.066.579,83	423.488,61	39,71	304.465,46	28,55	304.465,46	28,55	0,00
Despesas de Capital	0,00	1.235.159,84	1.069.777,59	86,61	1.048.056,65	84,85	1.048.056,65	84,85	0,00
SUPORTE PROFILÁTICO E TERAPÊUTICO (VI)	0,00	0,00	0,00	0,00	0,00	0,00	0,00	0,00	0,00
Despesas Correntes	0,00	0,00	0,00	0,00	0,00	0,00	0,00	0,00	0,00
Despesas de Capital	0,00	0,00	0,00	0,00	0,00	0,00	0,00	0,00	0,00
VIGILÂNCIA SANITÁRIA (VII)	0,00	50.000,00	40.000,00	80,00	0,00	0,00	0,00	0,00	0,00
Despesas Correntes	0,00	50.000,00	40.000,00	80,00	0,00	0,00	0,00	0,00	0,00
Despesas de Capital	0,00	0,00	0,00	0,00	0,00	0,00	0,00	0,00	0,00
VIGILÂNCIA EPIDEMIOLÓGICA (VIII)	0,00	0,00	0,00	0,00	0,00	0,00	0,00	0,00	0,00
Despesas Correntes	0,00	0,00	0,00	0,00	0,00	0,00	0,00	0,00	0,00
Despesas de Capital	0,00	0,00	0,00	0,00	0,00	0,00	0,00	0,00	0,00
ALIMENTAÇÃO E NUTRIÇÃO (IX)	0,00	0,00	0,00	0,00	0,00	0,00	0,00	0,00	0,00
Despesas Correntes	0,00	0,00	0,00	0,00	0,00	0,00	0,00	0,00	0,00
Despesas de Capital	0,00	0,00	0,00	0,00	0,00	0,00	0,00	0,00	0,00
OUTRAS SUBFUNÇÕES (X)	14.986.257,95	17.634.443,44	15.834.310,22	89,79	14.849.154,52	84,21	14.237.042,36	80,73	0,00
Despesas Correntes	14.960.414,45	17.588.599,94	15.794.786,22	89,80	14.809.630,52	84,20	14.197.518,36	80,72	0,00
Despesas de Capital	25.843,50	45.843,50	39.524,00	86,22	39.524,00	86,22	39.524,00	86,22	0,00
TOTAL (XI) = (IV + V + VI + VII + VIII + IX + X)	15.566.242,07	20.027.648,59	17.404.925,21	86,90	16.201.676,63	80,90	15.589.564,47	77,84	0,00



MUNICÍPIO DE CEREJEIRAS
RELATÓRIO RESUMIDO DA EXECUÇÃO ORÇAMENTÁRIA
DEMONSTRATIVO DA RECEITA DE IMPOSTOS E DAS DESPESAS PRÓPRIAS COM SAÚDE
ORÇAMENTOS FISCAIS E DA SEGURIDADE SOCIAL
PERÍODO: Janeiro a Outubro 2023/BIMESTRE Setembro - Outubro

RREO – ANEXO XII (LC nº 141/2012 art.35)

RS 1

APURAÇÃO DO CUMPRIMENTO DO LIMITE MÍNIMO PARA APLICAÇÃO EM ASPS	Despesas Empenhadas (d)	Despesas Liquidadas (e)	Despesas Pagas (f)
Total das Despesas com ASPS (XII) = (XI)	17.404.925,21	16.201.676,63	15.589.564,47
(-) Restos a Pagar Não Processados Inscritos Indevidamente no Exercício sem Disponibilidade Financeira (XIII)	0,00	0,00	0,00
(-) Despesas Custeadas com Recursos Vinculados à Parcela do Percentual Mínimo que não foi Aplicada em ASPS em Exercícios Anteriores (XIV)	0,00	0,00	0,00
(-) Despesas Custeadas com Disponibilidade de Caixa Vinculada aos Restos a Pagar Cancelados (XV)	0,00	0,00	0,00
(=) VALOR APLICADO EM ASPS (XVI) = (XII - XIII - XIV - XV)	17.404.925,21	16.201.676,63	15.589.564,47
Despesa Mínima a ser Aplicada em ASPS (XVII) = (III) x 15% (LC 141/2012)	0,00	7.379.660,95	0,00
Diferença entre o Valor Aplicado e a Despesa Mínima a ser Aplicada (XVIII) = (XVI (d ou e) - XVII)	0,00	8.822.015,68	0,00
Limite não Cumprido (XIX) = (XVIII) (Quando valor for inferior a zero)	0,00	0,00	0,00
PERCENTUAL DA RECEITA DE IMPOSTOS E TRANSFERÊNCIAS CONSTITUCIONAIS E LEGAIS APLICADO EM ASPS (XVI / III)*100 (mínimo de 15% conforme LC nº 141/2012 ou % da Lei Orgânica Municipal)		32,93	

CONTROLE DO VALOR REFERENTE AO PERCENTUAL MÍNIMO NÃO CUMPRIDO EM EXERCÍCIOS ANTERIORES PARA FINS DE APLICAÇÃO DOS RECURSOS VINCULADOS CONFOME ARTIGOS 25 E 26 DA LC 141/2012	LIMITE NÃO CUMPRIDO				Saldo Final (não aplicado) (l) = (h - (i ou j))
	Saldo Inicial (no Exercício atual) (h)	Despesas Custeadas no Exercício de Referência			
		Empenhadas (i)	Liquidadas (j)	Pagas (k)	
Diferença de limite não cumprido em 2023 (saldo inicial = XIXd)	0,00	0,00	0,00	0,00	0,00
Diferença de limite não cumprido em 2022 (saldo inicial igual ao saldo final do demonstrativo do exercício anterior)	0,00	0,00	0,00	0,00	0,00
Diferença de limite não cumprido em Exercícios Anteriores (saldo inicial igual ao saldo final do demonstrativo do exercício anterior)	0,00	0,00	0,00	0,00	0,00
TOTAL DA DIFERENÇA DE LIMITE NÃO CUMPRIDO EM EXERCÍCIOS ANTERIORES (XX)	0,00	0,00	0,00	0,00	0,00

EXECUÇÃO DE RESTOS A PAGAR										
EXERCÍCIO DO EMPENHO	Valor Mínimo para aplicação em ASPS (m)	Valor aplicado em ASPS no exercício (n)	Valor aplicado além do limite mínimo (o) = (n - m), se < 0, então (o) = 0	Total inscrito em RP no exercício (p)	RPNP Inscritos Indevidamente no Exercício sem Disponibilidade Financeira q = (XIVd)	Valor inscrito em RP considerado no Limite (r) = (p - (o + q)) se < 0, então (r) = (0)	Total de RP pagos (s)	Total de RP a pagar (t)	Total de RP cancelados ou prescritos (u)	Diferença entre o valor aplicado além do limite e o total de RP cancelados (v) = ((o + q) - u)
Empenhos de 2023	0,00	0,00	0,00	0,00	0,00	0,00	0,00	0,00	0,00	0,00
Empenhos de 2022	8.278.614,88	16.422.421,96	8.143.807,08	286.052,84	0,00	0,00	249.434,04	11.753,15	24.865,65	8.118.941,43
Empenhos de 2021	6.838.528,71	12.799.283,66	5.960.754,95	104.673,42	0,00	0,00	45.969,47	10.169,51	48.534,44	5.912.220,51
Empenhos de 2020	5.343.177,83	9.567.843,32	4.224.665,49	35.905,53	0,00	0,00	35.905,53	0,00	0,00	4.224.665,49
Empenhos de 2019 e anteriores	29.607.855,05	47.948.258,46	18.340.403,41	466.092,35	0,00	0,00	445.474,81	0,00	20.617,54	18.319.785,87



MUNICÍPIO DE CEREJEIRAS
RELATÓRIO RESUMIDO DA EXECUÇÃO ORÇAMENTÁRIA
DEMONSTRATIVO DA RECEITA DE IMPOSTOS E DAS DESPESAS PRÓPRIAS COM SAÚDE
ORÇAMENTOS FISCAIS E DA SEGURIDADE SOCIAL
PERÍODO: Janeiro a Outubro 2023/BIMESTRE Setembro - Outubro

RREO – ANEXO XII (LC nº 141/2012 art.35)

R\$ 1

TOTAL DOS RESTOS A PAGAR CANCELADOS OU PRESCRITOS ATÉ O FINAL DO EXERCÍCIO ATUAL QUE AFETARAM O CUMPRIMENTO DO LIMITE (XXI) (soma dos saldos negativos da coluna "v")	0,00
TOTAL DOS RESTOS A PAGAR CANCELADOS OU PRESCRITOS ATÉ O FINAL DO EXERCÍCIO ANTERIOR QUE AFETARAM O CUMPRIMENTO DO LIMITE (XXII) (valor informado no demonstrativo do exercício anterior)	0,00
TOTAL DOS RESTOS A PAGAR CANCELADOS OU PRESCRITOS NO EXERCÍCIO ATUAL QUE AFETARAM O CUMPRIMENTO DO LIMITE (XXIII) = (XXI - XXII) (Artigo 24 § 1º e 2º da LC 141/2012)	0,00

CONTROLE DE RESTOS A PAGAR CANCELADOS OU PRESCRITOS CONSIDERADOS PARA FINS DE APLICAÇÃO DA DISPONIBILIDADE DE CAIXA CONFORME ARTIGO 24§ 1º e 2º DA LC 141/2012	RESTOS A PAGAR CANCELADOS OU PRESCRITOS				Saldo Final (não aplicado) (aa) = (w - (x ou y))
	Saldo Inicial (no Exercício atual) (w)	Despesas Custeadas no Exercício de Referência			
		Empenhadas (x)	Liquidadas (y)	Pagas (z)	
Restos a pagar cancelados ou prescritos em 2023 a serem compensados (XXIV) (saldo inicial = XXIII)	0,00	0,00	0,00	0,00	0,00
Restos a pagar cancelados ou prescritos em 2022 a serem compensados (XXV) (saldo inicial igual ao saldo final do demonstrativo do exercício anterior)	0,00	0,00	0,00	0,00	0,00
Restos a pagar cancelados ou prescritos em exercícios anteriores a serem compensados (XXVI) (saldo inicial igual ao saldo final do demonstrativo do exercício anterior)	0,00	0,00	0,00	0,00	0,00
TOTAL DE RESTOS A PAGAR CANCELADOS OU PRESCRITOS A COMPENSAR (XXVII)	0,00	0,00	0,00	0,00	0,00

RECEITAS ADICIONAIS PARA O FINANCIAMENTO DA SAÚDE NÃO COMPUTADAS NO CÁLCULO DO MÍNIMO	PREVISÃO INICIAL	PREVISÃO ATUALIZADA (a)	RECEITAS REALIZADAS	
			Até o Bimestre (b)	(%) (b/a)x100
RECEITAS DE TRANSFERÊNCIAS PARA A SAÚDE (XXVIII)	4.739.591,32	8.580.641,96	8.034.793,26	93,64
Proveniente da União	4.668.282,94	7.804.880,52	6.666.483,25	85,41
Proveniente dos Estados	71.308,38	775.761,44	1.368.310,01	176,38
Proveniente de outros Municípios	0,00	0,00	0,00	0,00
RECEITA DE OPERAÇÕES DE CRÉDITO INTERNAS E EXTERNAS VINCULADAS A SAÚDE (XXIX)	0,00	0,00	0,00	0,00
OUTRAS RECEITAS (XXX)	0,00	0,00	0,00	0,00
TOTAL DE RECEITAS ADICIONAIS PARA FINANCIAMENTO DA SAÚDE (XXXI) = (XXVIII + XXIX + XXX)	4.739.591,32	8.580.641,96	8.034.793,26	93,64



MUNICÍPIO DE CEREJEIRAS
RELATÓRIO RESUMIDO DA EXECUÇÃO ORÇAMENTÁRIA
DEMONSTRATIVO DA RECEITA DE IMPOSTOS E DAS DESPESAS PRÓPRIAS COM SAÚDE
ORÇAMENTOS FISCAIS E DA SEGURIDADE SOCIAL
PERÍODO: Janeiro a Outubro 2023/BIMESTRE Setembro - Outubro

RREO – ANEXO XII (LC nº 141/2012 art.35)

RS 1

DESPESAS COM SAUDE POR SUBFUNÇÕES E CATEGORIA ECONÔMICA NÃO COMPUTADAS NO CÁLCULO DO MÍNIMO	DOTAÇÃO INICIAL	DOTAÇÃO ATUALIZADA (c)	DESPESAS EMPENHADAS		DESPESAS LIQUIDADAS		DESPESAS PAGAS		INSCRITOS EM RESTOS A PAGAR NÃO PROCESSADOS (g)
			ATÉ BIMESTRE (d)	% (d/c) x 100	ATÉ BIMESTRE (e)	% (e/c) x 100	ATÉ BIMESTRE (f)	% (f/c) x 100	
ATENÇÃO BÁSICA (XXXII)	2.704.516,84	5.811.316,46	4.010.693,05	69,02	3.445.661,36	59,29	3.444.581,36	59,27	0,00
Despesas Correntes	2.554.516,84	5.171.408,46	3.841.913,05	74,29	3.276.881,36	63,37	3.275.801,36	63,34	0,00
Despesas de Capital	150.000,00	639.908,00	168.780,00	26,38	168.780,00	26,38	168.780,00	26,38	0,00
ASSISTÊNCIA HOSPITALAR E AMBULATORIAL (XXXIII)	1.574.445,30	4.975.842,02	3.514.248,67	70,63	2.720.258,87	54,67	2.720.258,87	54,67	0,00
Despesas Correntes	1.554.445,30	3.990.376,55	3.037.997,25	76,13	2.362.820,52	59,21	2.362.820,52	59,21	0,00
Despesas de Capital	20.000,00	985.465,47	476.251,42	48,33	357.438,35	36,27	357.438,35	36,27	0,00
SUPORTE PROFILÁTICO E TERAPÊUTICO (XXXIV)	178.164,42	178.164,42	53.231,87	29,88	30.216,69	16,96	30.216,69	16,96	0,00
Despesas Correntes	178.164,42	178.164,42	53.231,87	29,88	30.216,69	16,96	30.216,69	16,96	0,00
Despesas de Capital	0,00	0,00	0,00	0,00	0,00	0,00	0,00	0,00	0,00
VIGILÂNCIA SANITÁRIA (XXXV)	12.000,00	12.000,00	2.176,02	18,13	2.176,02	18,13	2.176,02	18,13	0,00
Despesas Correntes	12.000,00	12.000,00	2.176,02	18,13	2.176,02	18,13	2.176,02	18,13	0,00
Despesas de Capital	0,00	0,00	0,00	0,00	0,00	0,00	0,00	0,00	0,00
VIGILÂNCIA EPIDEMIOLÓGICA (XXXVI)	270.464,76	270.464,76	145.604,64	53,83	101.065,27	37,37	101.065,27	37,37	0,00
Despesas Correntes	255.464,76	255.464,76	145.604,64	57,00	101.065,27	39,56	101.065,27	39,56	0,00
Despesas de Capital	15.000,00	15.000,00	0,00	0,00	0,00	0,00	0,00	0,00	0,00
ALIMENTAÇÃO E NUTRIÇÃO (XXXVII)	0,00	0,00	0,00	0,00	0,00	0,00	0,00	0,00	0,00
Despesas Correntes	0,00	0,00	0,00	0,00	0,00	0,00	0,00	0,00	0,00
Despesas de Capital	0,00	0,00	0,00	0,00	0,00	0,00	0,00	0,00	0,00
OUTRAS SUBFUNÇÕES (XXXVIII)	0,00	440.546,23	402.024,60	91,26	402.024,60	91,26	402.024,60	91,26	0,00
Despesas Correntes	0,00	416.656,18	402.024,60	96,49	402.024,60	96,49	402.024,60	96,49	0,00
Despesas de Capital	0,00	23.890,05	0,00	0,00	0,00	0,00	0,00	0,00	0,00
TOTAL DAS DESPESAS NÃO COMPUTADAS NO CÁLCULO DO MÍNIMO (XXXIX) = (XXXII + XXXIII + XXXIV + XXXV + XXXVI + XXXVII + XXXVIII)	4.739.591,32	11.688.333,89	8.127.978,85	69,54	6.701.402,81	57,33	6.700.322,81	57,32	0,00



MUNICÍPIO DE CEREJEIRAS
RELATÓRIO RESUMIDO DA EXECUÇÃO ORÇAMENTÁRIA
DEMONSTRATIVO DA RECEITA DE IMPOSTOS E DAS DESPESAS PRÓPRIAS COM SAÚDE
ORÇAMENTOS FISCAIS E DA SEGURIDADE SOCIAL
PERÍODO: Janeiro a Outubro 2023/BIMESTRE Setembro - Outubro

RREO – ANEXO XII (LC nº 141/2012 art.35)

RS 1

DESPESAS TOTAIS COM SAÚDE	DOTAÇÃO INICIAL	DOTAÇÃO ATUALIZADA (c)	DESPESAS EMPENHADAS		DESPESAS LIQUIDADAS		DESPESAS PAGAS		INSCRITOS EM RESTOS A PAGAR NÃO PROCESSADOS (g)
			ATÉ BIMESTRE (d)	% (d/c) x 100	ATÉ BIMESTRE (e)	% (e/c) x 100	ATÉ BIMESTRE (f)	% (f/c) x 100	
ATENÇÃO BÁSICA (XL) = (IV + XXXII)	2.704.516,84	5.852.781,94	4.048.041,84	69,16	3.445.661,36	58,87	3.444.581,36	58,85	0,00
ASSISTÊNCIA HOSPITALAR E AMBULATORIAL (XLI) = (V + XXXIII)	2.154.429,42	7.277.581,69	5.007.514,87	68,81	4.072.780,98	55,96	4.072.780,98	55,96	0,00
SUORTE PROFILÁTICO E TERAPÊUTICO (XLII) = (VI + XXXIV)	178.164,42	178.164,42	53.231,87	29,88	30.216,69	16,96	30.216,69	16,96	0,00
VIGILÂNCIA SANITÁRIA (XLIII) = (VII + XXXV)	12.000,00	62.000,00	42.176,02	68,03	2.176,02	3,51	2.176,02	3,51	0,00
VIGILÂNCIA EPIDEMIOLÓGICA (XLIV) = (VIII + XXXVI)	270.464,76	270.464,76	145.604,64	53,83	101.065,27	37,37	101.065,27	37,37	0,00
ALIMENTAÇÃO E NUTRIÇÃO (XLV) = (XIX + XXXVII)	0,00	0,00	0,00	0,00	0,00	0,00	0,00	0,00	0,00
OUTRAS SUBFUNÇÕES (XLVI) = (X + XXXVIII)	14.986.257,95	18.074.989,67	16.236.334,82	89,83	15.251.179,12	84,38	14.639.066,96	80,99	0,00
TOTAL DAS DESPESAS COM SAÚDE (XLVII) = (XI + XXXIX)	20.305.833,39	31.715.982,48	25.532.904,06	80,50	22.903.079,44	72,21	22.289.887,28	70,28	0,00

1) Essa linha apresentará valor somente no Relatório Resumido da Execução Orçamentária do último bimestre do exercício.

2) O valor apresentado na intercessão com a coluna "i" ou com a coluna "h+i" (último bimestre) deverá ser o mesmo apresentado no "total j".

3) O valor apresentado na intercessão com a coluna "i" ou com a coluna "h+i" (último bimestre) deverá ser o mesmo apresentado no "total k".

4) Limite anual mínimo a ser cumprido no encerramento do exercício. Deverá ser informado o limite estabelecido na Lei Orgânica do Município quando o percentual nela estabelecido for superior ao fixado na LC nº 141/2012

5) Durante o exercício esse valor servirá para o monitoramento previsto no art. 23 da LC 141/2012

6) No último bimestre, será utilizada a fórmula $[VI(h+i) - (15 \times IIIb)/100]$.

7) Essa coluna poderá ser apresentada somente no último bimestre

Lisete Marth
526.178.310-00
Prefeita Municipal

Silvio Cesar Rossi
564.838.052-68
Contador Geral







Município de Cerejeiras

04.914.925/0001-07
Av. das Nações
www.cerejeiras.ro.gov.br

FICHA CADASTRAL DO DOCUMENTO ELETRÔNICO

Tipo do Documento	Identificação/Número	Data
Relatório	Anexo 12 - RREO 5 Bimestre	11/12/2023

ID: 423547	Processo	Documento
CRC: 7ED960A0		
Processo: 1-7273/2023		
Usuário: Silvio César Rossi		
Criação: 11/12/2023 12:27:01	Finalização: 11/12/2023 12:27:02	

MD5: **855B001F00A0CEAC808A13178E559E90**
SHA256: **8A86E68E071EA176C21123CAF599FDF5ABCD058795AF8B7793A008983B1A01A3**

Súmula/Objeto:

Anexo -12 RREO 5º Bimestre de 2023

INTERESSADOS

MUNICIPIO DE CEREJEIRAS	Cerejeiras	RO	11/12/2023 12:27:01
-------------------------	------------	----	---------------------


ASSUNTOS

PUBLICAÇÃO DOS RELATORIOS DE DEMONSTRATIVOS FISCAIS (RREO/RGF)	11/12/2023 12:27:01
--	---------------------


CIENTES

Gercimara Alves Barbosa	11/12/2023 13:16:42
-------------------------	---------------------

ASSINATURAS ELETRÔNICAS

 Silvio César Rossi	Tec Nivel Superior II/Contador	11/12/2023 12:28:04
---	--------------------------------	---------------------

Assinado na forma do Decreto Municipal nº 284/2021.

 Lisete Marth	Prefeito Municipal	11/12/2023 13:19:07
---	--------------------	---------------------

Assinado na forma do Decreto Municipal nº 284/2021.

A autenticidade deste documento pode ser conferida através do QRCode acima ou ainda através do site transparencia.cerejeiras.ro.gov.br informando o ID 423547 e o CRC 7ED960A0.